

SX-01



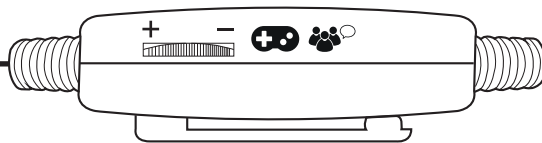
DE: ANWEISUNGEN

ACHTUNG: BITTE VOR GEBRAUCH LESEN


STEUERUNGEN



LAUTSTÄRKE FÜR SPIELEN/CHATTEN

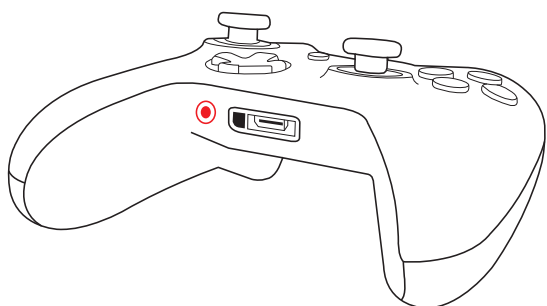
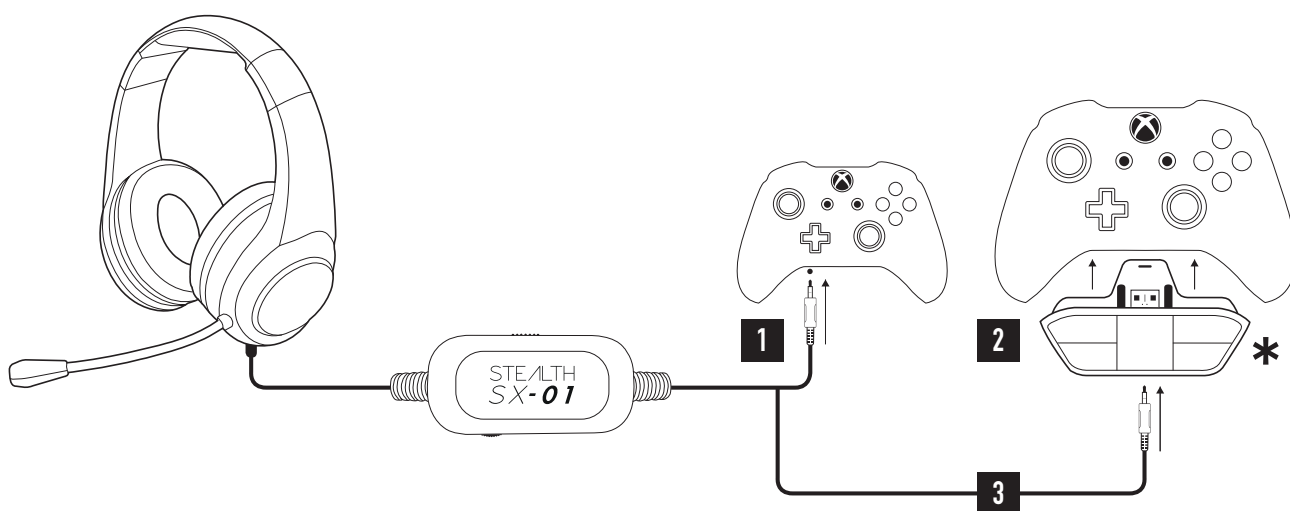


MIKROFON-MUTEFUNKTION – EIN/AUS



BITTE STELLEN SIE SICHER, DASS EINE GEEIGNETE LAUTSTÄRKE EINGESTELLT IST UND DIE MIKROFON-MUTEFUNKTION AUF AUS STEHT.

KONFIGURIERUNG DER XBOX ONE™



AKTUELLER XBOX ONE-
CONTROLLER 3.5MM



*ORIGINALER XBOX
ONE-CONTROLLER



AKTUELLE XBOX ONE™ CONTROLLER HABEN EINEN 3,5-MM-ANSCHLUSS, DER SICH AM BODEN DES CONTROLLERS BEFINDET.
1. STECKEN SIE DEN 3,5-MM-KABELSTECKER (KLINKE) DES KOPFHÖRERS EINFACH DIREKT IN DEN CONTROLLER DER XBOX ONE

WENN SIE EINEN ORIGINALEN XBOX CONTROLLER VERWENDEN, BENÖTIGEN SIE DEN XBOX ONE™ STEREO HEADSET ADAPTER (SEPARAT ERHÄLTLICH)

2. VERBINDEN SIE IHREN XBOX ONE™ STEREO HEADSET ADAPTER MIT IHREM XBOX ONE™ CONTROLLER
3. STECKEN SIE DEN 3,5-MM-STECKVERBINDER IHRES HEADSETS IN DEN ADAPTER

DAS HEADSET SOLLTE NACH DEM ANSCHLIESSEN FUNKTIONIEREN. WENN PROBLEME AUFTRETEN SOLLTEN, FOLGEN SIE BITTE DEN NACHSTEHENDEN ANWEISUNGEN:

- DRÜCKEN SIE AM CONTROLLER



1. GEHEN SIE AUF „EINSTELLUNGEN“
2. ANZEIGE UND TON
3. AUDIO-AUSGABE
4. HEADSET-AUDIO
5. HEADSETFORMAT AUSWÄHLEN - WINDOWS SONIC FÜR KOPFHÖRER AN DER XBOX ONE

ÜBERPRÜFEN DES PARTY CHAT MIX

BITTE FOLGEN SIE DEN UNTEN BESCHRIEBENEN SCHRITTEN, WENN DER TON ÜBER IHREN FERNSEHER AUSGEGEBEN WIRD ODER WENN IHRE FREUNDE SIE NICHT SPRECHEN HÖREN, SIE IHRE FREUNDE ABER SCHON.

- DRÜCKEN SIE AM CONTROLLER



- WÄHLEN SIE DIE REGISTERKARTE „SYSTEM“ AUS


SIE SOLLTEN DANN DIE OPTION 'AUDIO' SEHEN

(WIRD DIESE NICHT ANGEZEIGT, ÜBERPRÜFEN SIE BITTE, OB DAS HEADSET RICHTIG AN IHREN XBOX ONE CONTROLLER ANGESCHLOSSEN IST)

1. WÄHLEN SIE DIE OPTION 'HEADSET CHAT MIXER'
2. VERGEWISSEN SIE SICH, DASS SICH DER SCHIEBER IN DER MITTE DER LEISTE BEFINDET
3. TESTEN SIE IHR HEADSET ERNEUT

BITTE BEACHTEN SIE:

- HEADSET-LAUTSTÄRKE UND MIKROFON-ÜBERWACHUNG SOLLTEN AUF DIE HÖCHSTE STUFE EINGESTELLT SEIN. (BEWEGEN SIE DEN SCHIEBER GANZ NACH RECHTS)



BENÖTIGEN SIE NOCH WEITERE HILFE?

[STEALTH GAMING SUPPORT PAGE](#)
[FAQ'S](#)

FRAGEN, EINSTELLUNGEN ODER FEHLERHAFTE HEADSETS?

ONLINE: [STEALTHGAMING.NET/SUPPORT](https://stealthgaming.net/support)
EMAIL: [HELP@ABPTECH.CO.UK](mailto:help@abptech.co.uk)

(ENGLISCH SPRECHENDES ONLY)

RECHTSINFORMATION

BITTE LESEN SIE DIESE ANLEITUNG AUFMERKSAM DURCH UND BEWAHREN DIESE FÜR DEN SPÄTEREN GEBRAUCH AUF.
[STEALTHGAMING.NET/SUPPORT](https://stealthgaming.net/support)

GARANTIE

FÜR DIESES PRODUKT GIBT EINE GARANTIE VON EINEM JAHR AB KAUFDATUM. WÄHREND DIESES ZEITRAUMS KÖNNEN SIE DAS PRODUKT AUFGRUND VON MATERIAL- ODER PRODUKTIONSFEHLERN BEI DEM HÄNDLER, DER IHNEN DAS PRODUKT VERKAUFT HAT, UNTER VORLAGE DER KAUFQUITTUNG GEGEN EIN ANDERES UMTAUSCHEN. VERSEHENTLICHE BESCHÄDIGUNGEN, MISSBRÄUCLICHER EINSATZ ODER NORMALER VERSCHLEISS SIND VON DER GARANTIE AUSGESCHLOSSEN, DIE NUR FÜR DEN URSPRÜNGLICHEN KÄUFER DES PRODUKTS GÜLTIGKEIT HAT. DIESE GARANTIE HAT KEINEN EINFLUSS AUF IHRE GESETZLICH GEREGLTEN RECHTEN.



UM MÖGLICHE HÖRSCHÄDEN ZU VERMEIDEN, SOLLTEN SIE NICHT MIT HOHER LAUTSTÄRKE ÜBER EINEN LÄNGEREN ZEITRAUM HINWEG HÖREN.

VORSICHTSMASSNAHMEN

- BEVOR SIE DAS HEADSET VERWENDEN, STELLEN SIE DIE LAUTSTÄRKEREGELUNG AUF DIE KLEINSTE STUFE UND ERHÖHEN SIE DIESES LANGSAM, BIS SIE EINE ZUFRIEDENSTELLENDEN LAUTSTÄRKE ERREICHT HABEN
- BITTE BEACHTEN SIE, DASS EINEDAUERHAFTE BENUTZUNG DES HEADSETS MIT MAXIMALEM LAUTSTÄRKEPEGEL ZU EINER BEEINTRÄCHTIGUNG DER FUNKTIONSFÄHIGKEIT DER KOPFHÖRER FÜHREN UND IHRER GESUNDHEIT SCHADEN KANN
- ZU LAUTES MUSIKHÖREN KANN IHR GEHÖR LANGFRISTIG SCHÄDIGEN. VERMEIDEN SIE DAHER DIE BENUTZUNG DES HEADSETS MIT MAXIMALEM LAUTSTÄRKEPEGEL ÜBER EINEN LÄNGEREN ZEITRAUM HINWEG

WICHTIGE SICHERHEITSVORKEHRUNGEN UND VORSICHTSMASSNAHMEN

- NICHT DIREKTEM SONNENLICHT ODER NÄSSE AUSSETZEN
- VERMEIDEN SIE JEDEN DIREKTEN ODER INDIREKTEN KONTAKT MIT FLÜSSIGKEITEN JEDLICHER ART
- SETZEN SIE DIESES PRODUKT KEINER DIREKTEN SONNENEINWIRKUNG, HOHER TEMPERATUREN, STAUB, HOHER LUFTFEUCHTIGKEIT, SCHLÄGEN ODER ERSCHÜTTERUNGEN AUS
- VERMEIDEN SIE JEDE UNNÖTIGE BEANSPRUCHUNG DES KABELS
- TRAGEN SIE DAS HEADSET NICHT AM KABEL
- DIESES PRODUKT NICHT BENUTZEN, WENN ES BESCHÄDIGT IST
- NEHMEN SIE DAS PRODUKT ODER DIE EINZELNEN TEILE NICHT AUSEINANDER
- FÜR DIE ÄUSSERLICHE REINIGUNG SETZEN SIE EIN WEICHES UND SAUBERES TUCH EIN. CHEMISCHE REINIGUNGSMITTEL KÖNNEN DEN KUNSTSTOFF BESCHÄDIGEN

WIEDERVERWERTUNG

WENN SIE DAS SYMBOL AUF EINEM UNSERER ELEKTRO-PRODUKTE, BATTERIEN ODER VERPACKUNGEN SEHEN, BEDEUTET DIES, DASS DAS ENTSPRECHENDE PRODUKT ODER DIE BATTERIE NICHT ALS HAUSHALTMÜLL IN ABFÄLLEN IN DER EU ODER IN DER TÜRKEI ENTSORGT WERDEN DÜRFEN. UM DIE ORDNUNGSGEMÄSSE ABFALLBEHANDLUNG DES PRODUKTS UND BATTERIE SICHERZUSTELLEN, ENTSORGEN SIE SIE BITTE IN ÜBEREINSTIMMUNG MIT DEN ÖRTLICHEN GESETZEN UND VORSCHRIFTEN FÜR DIE ENTSORGUNG VON ELEKTROGERÄTEN / BATTERIEN.

BITTE HELFEN SIE DABEI, DIE NATÜRLICHEN RESSOURCEN ZU SCHONEN UND DIE VERBESSERUNG DER STANDARDS DES UMWELTSCHUTZES BEI DER BEHANDLUNG UND ENTSORGUNG VON ELEKTROSCHROTT.

NICHT GEEIGNET FÜR KINDER UNTER 6 JAHREN.

MADE IN CHINA

SX-01

STEALTH



Due to the company's policy of constant improvement and technical refinement, the company reserves the right to alter the specification. This product is not sponsored, endorsed or approved by Microsoft. XBOX ONE™ is a registered trademark of Microsoft Co. Ltd.

Manufactured by ABP Technology Ltd. Bolton, England, BL2 1BX.

